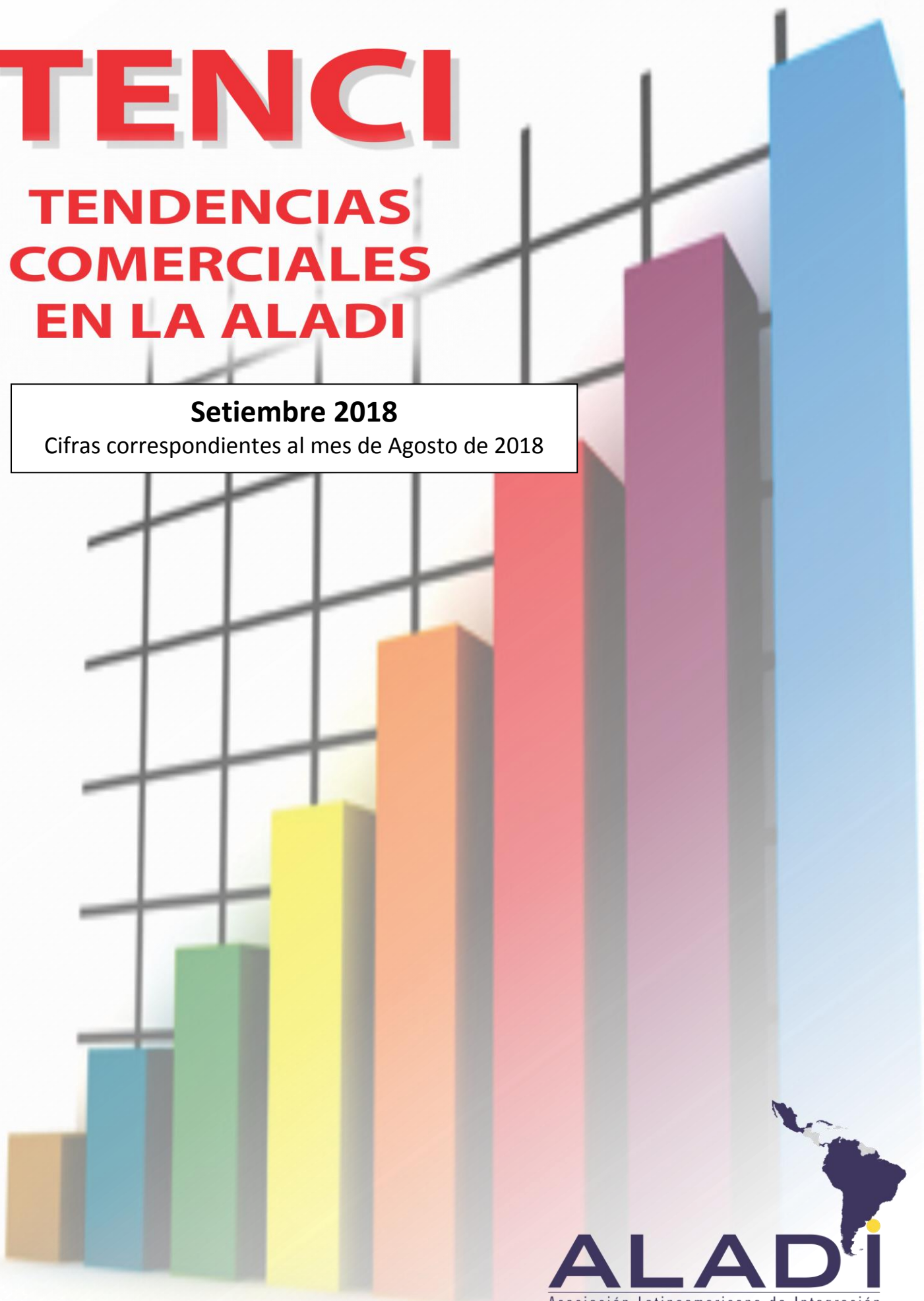


TENCI

TENDENCIAS COMERCIALES EN LA ALADI

Setiembre 2018

Cifras correspondientes al mes de Agosto de 2018



ALADI

Asociación Latinoamericana de Integración
Associação Latino-Americana de Integração

TENCI - TENDENCIAS COMERCIALES EN LA ALADI

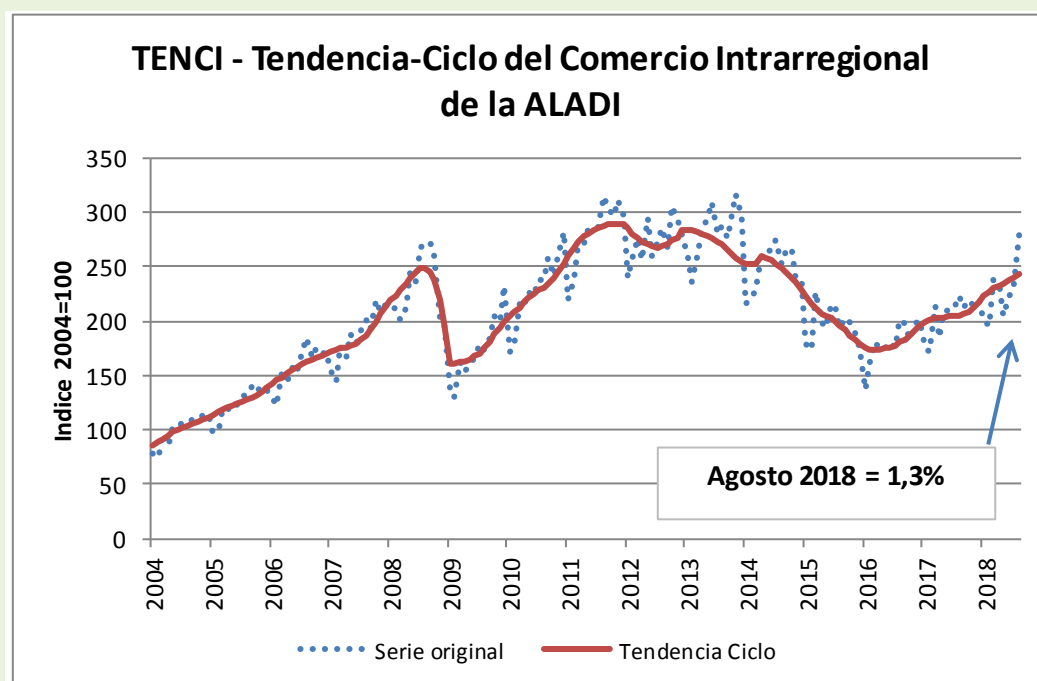
La Secretaría General de la ALADI publica nuevamente su indicador TENCI, el cual permite dar un seguimiento mensual a la evolución del comercio de bienes que se registra entre los países miembros de la Asociación. Es una herramienta que facilita el análisis y la planificación de estrategias tanto de las autoridades gubernamentales como de los operadores económicos y analistas comerciales que realizan negocios en la región.

El comercio intrarregional (TENCI) continúa en franca expansión

El comercio entre los países miembros de la ALADI registró un nuevo crecimiento en agosto de 2018 (1,3%). Este incremento confirma la recuperación que viene evidenciando el intercambio intrarregional desde abril del año 2016.

Cabe recordar que, luego de la crisis, el indicador de tendencia-ciclo del comercio intrarregional (TENCI) creció de forma sostenida hasta octubre de 2011, momento a partir del cual dejó de mostrar una tendencia clara, exhibiendo una mayor inestabilidad. Posteriormente, a partir del mes de marzo de 2013 comenzó a caer de forma sostenida hasta marzo del año 2016.

A pesar de la reciente recuperación, el comercio intrarregional actualmente se encuentra bastante por debajo del nivel máximo alcanzado hace siete años atrás (-15,9%).

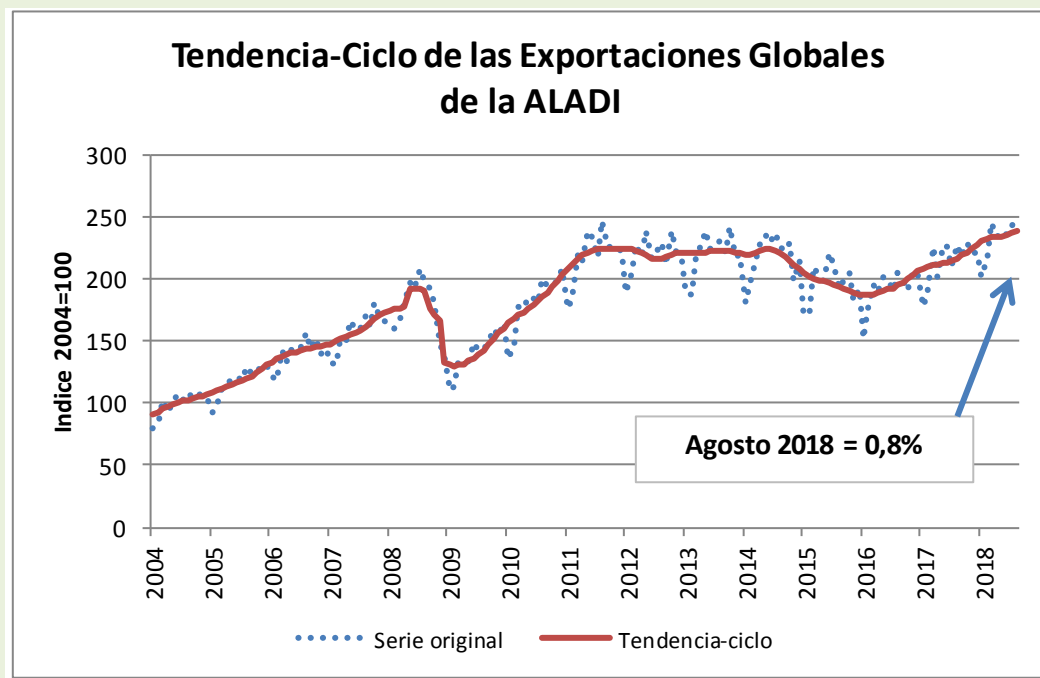


El comportamiento reciente del comercio entre los países miembros de la ALADI se explica, al menos en parte, por la evolución que registró el nivel de actividad económica en la región. En efecto, el PBI del conjunto de países miembros, luego de un largo proceso de desaceleración y posterior contracción, se ha comenzado a recuperar, aunque solo moderadamente, a partir del año 2017 (1,1%).

Las exportaciones globales de la ALADI alcanzaron un nuevo máximo histórico en agosto

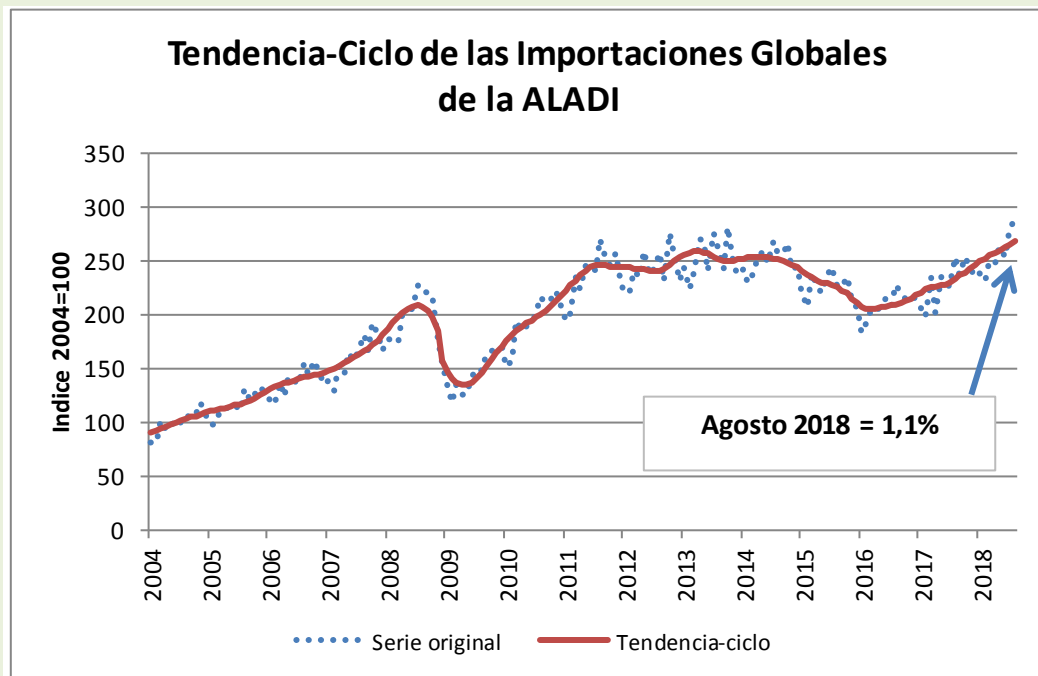
Las exportaciones globales de la ALADI crecieron un 0,8% en agosto del presente año. De esta forma, completaron 31 meses de expansión ininterrumpida, acumulando un incremento de 27,5% en dicho período.

Cabe recordar que anteriormente las exportaciones de la región habían exhibido un magro desempeño, permaneciendo prácticamente estancadas por tres años, cayendo luego desde julio de 2014 y hasta comienzos de 2016. Como resultado de la reciente recuperación, el indicador de tendencia-ciclo de las exportaciones registró un nuevo máximo histórico, ubicándose moderadamente por encima del nivel alcanzado a mediados de 2014 (6,7%).



Entre las principales causas que explican la recuperación exhibida por las exportaciones globales de la ALADI desde el pasado año se encuentran algunos factores del contexto internacional. Por un lado, la economía mundial registró una importante mejoría en dicho período, pasando de crecer un 3,4% en el primer trimestre de 2016 a 4,1% en el segundo trimestre del presente año. Por otro lado, los precios de los principales productos básicos exportados por los países miembros de la ALADI también se recuperaron en forma importante en dicho período (52,9%). Sin perjuicio de lo anteriormente mencionado, dichos precios actualmente se encuentran bastante por debajo (-37,3%) del máximo histórico alcanzado en abril de 2011.

Por su parte, las importaciones globales de la ALADI también registraron un moderado crecimiento en agosto de 2018 (1,1%), lo que constituye el vigésimo noveno mes consecutivo de expansión. Cabe recordar que las compras externas de la región se encontraron prácticamente estancadas desde mediados de 2011, y a partir de mayo de 2014 comenzaron a evidenciar una tendencia negativa que se extendió hasta comienzos de 2016. La principal causa de la recuperación que vienen exhibiendo las compras externas de los países miembros de la ALADI se encuentra en la ya mencionada mejoría que registra la actividad económica en la región.



En síntesis, todos los principales flujos comerciales de la ALADI se encuentran en un proceso de firme expansión iniciado a comienzos de 2016. No obstante, mientras las exportaciones e importaciones globales se ubican actualmente en sus máximos niveles históricos, el comercio intrarregional aún se encuentra bastante por debajo de dicho nivel.

ANEXO: DESCRIPCIÓN DE LOS INDICADORES PRESENTADOS

TENCI es un indicador oportuno de la Tendencia-Ciclo del Comercio Intrarregional que se publica aproximadamente a los 25 días de culminado el mes de referencia. Es elaborado con la información estadística disponible en dicho lapso proveniente de fuentes oficiales, y correspondiente a una muestra que representa el 75% del total del intercambio intra-ALADI. De esta manera, TENCI permite disponer de la tendencia del comercio intrarregional 35 días antes de que estén disponibles los datos de comercio exterior del conjunto de los países miembros de la ALADI.

TENCI es un índice de la Tendencia-Ciclo lo que significa que se han eliminado de la serie original tanto las fluctuaciones estacionales como las variaciones atípicas, todo lo cual permite extraer una señal clara y firme de la evolución del comercio. Por sus características, el TENCI puede ser utilizado para observar cuales son los movimientos de tendencia y cíclicos asociados a la evolución del comercio intrarregional. En términos generales, un aumento (disminución) sostenido del TENCI es una señal de que se atraviesa por una fase de expansión (contracción) del comercio intrarregional. Asimismo, un cambio de signo del TENCI indica que se podría estar ante un cambio de tendencia, que se podrá confirmar, o no, analizando el indicador en los meses siguientes.

El indicador TENCI se publica mensualmente en el sitio web de la Asociación (www.aladi.org) junto a otros dos indicadores correspondientes al comercio global de la ALADI. En conjunto los tres indicadores permiten tener una visión oportuna de las tendencias comerciales que se registran en la región:

- TENCI – Tendencia Ciclo del Comercio Intrarregional de la ALADI
- Tendencia Ciclo de las Exportaciones Globales de la ALADI
- Tendencia Ciclo de las Importaciones Globales de la ALADI